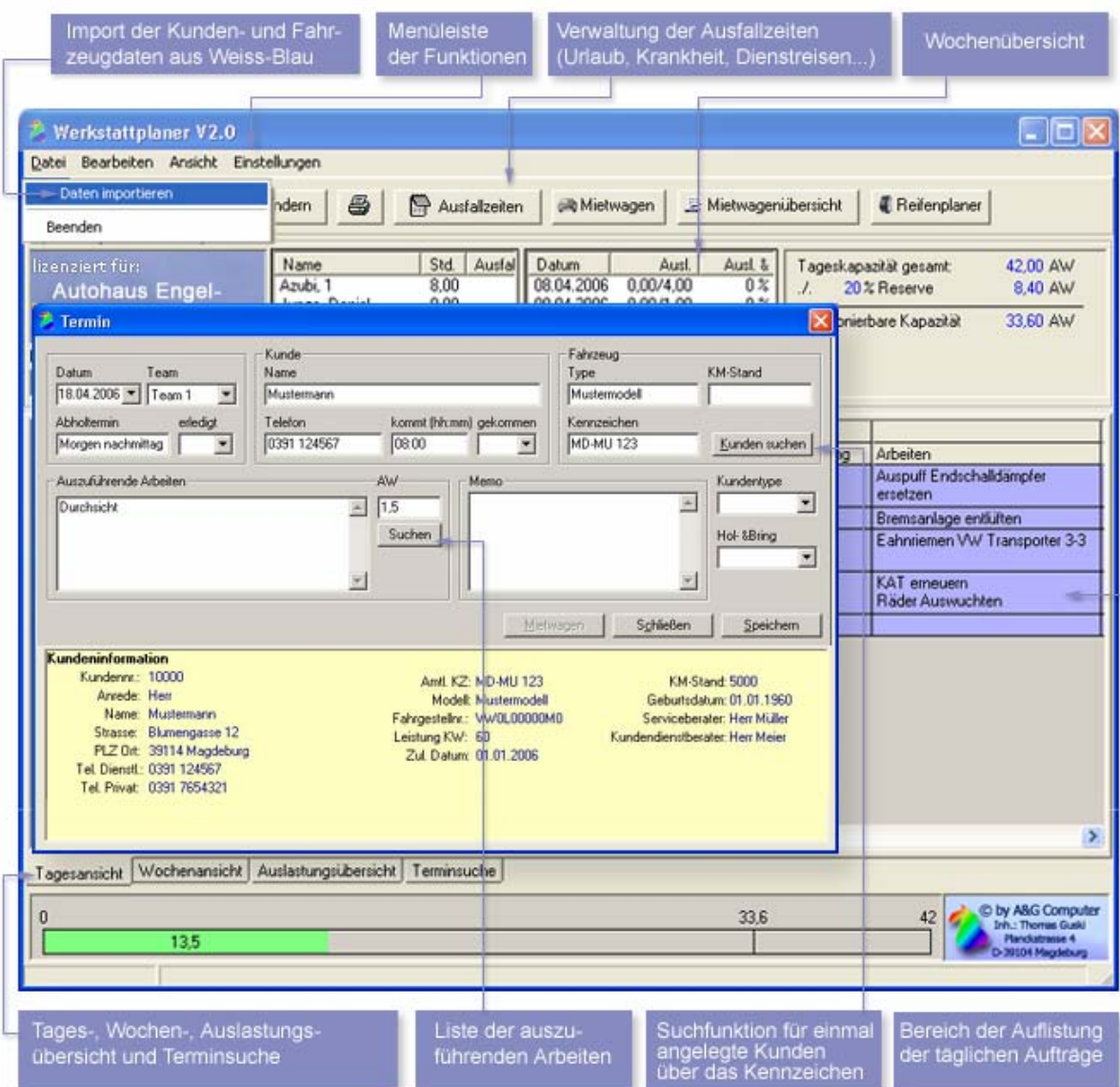


Schnittstelle Weiss-Blau

Die Schnittstelle zu Weiss-Blau®, als Zusatzmodul zum Werkstattplaner, ermöglicht es Ihnen Ihre Kunden- und Fahrzeugdaten aus Weiss-Blau zu übernehmen und im Werkstattplaner darzustellen. (siehe Abbildung 1.0)



The screenshot shows the 'Werkstattplaner V2.0' interface. At the top, a menu bar includes 'Datei', 'Bearbeiten', 'Ansicht', and 'Einstellungen'. A toolbar contains buttons for 'Daten importieren', 'Ausfallzeiten', 'Mietwagen', 'Mietwagenübersicht', and 'Reifenplaner'. A 'Termin' dialog box is open, showing fields for 'Datum' (18.04.2006), 'Team' (Team 1), 'Kunde' (Name: Mustermann, Telefon: 0391 124567), and 'Fahrzeug' (Type: Mustermann, Kennzeichen: MD-MU 123). Below the dialog, a 'Kundeninformation' section displays details like 'Kundennr.: 10000', 'Anrede: Herr', 'Name: Mustermann', 'Strasse: Blumengasse 12', 'PLZ Ort: 39114 Magdeburg', 'Tel. Dienstl.: 0391 124567', and 'Tel. Privat: 0391 7654321'. At the bottom, a bar chart shows a utilization of 13.5 out of a total capacity of 42.0. Callouts point to various features: 'Import der Kunden- und Fahrzeugdaten aus Weiss-Blau' (points to 'Daten importieren'), 'Menüleiste der Funktionen' (points to the menu bar), 'Verwaltung der Ausfallzeiten (Urlaub, Krankheit, Dienstreisen...)' (points to 'Ausfallzeiten'), 'Wochenübersicht' (points to 'Mietwagenübersicht'), 'Suchfunktion für einmal angelegte Kunden über das Kennzeichen' (points to 'Kunden suchen'), and 'Bereich der Auflistung der täglichen Aufträge' (points to the 'Arbeiten' list).

Abb.1.0 Wählen Sie im Menü „Datei“ „Daten importieren“ aus.



Abb.1.1 Klicken Sie auf „weiter“ nach erfolgtem Datenexport aus Weiss-Blau um zum nächsten Menü zu gelangen.



Abb.1.2 Wählen Sie hier über „Durchsuchen“ die in Weiss-Blau erstellte Exportdatei aus.

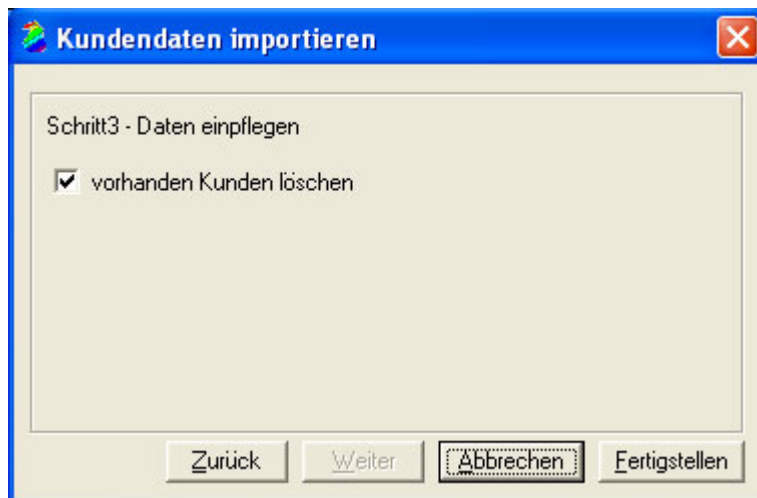


Abb.1.3 Durch „Fertigstellen“ wird nun der Datenimport gestartet.

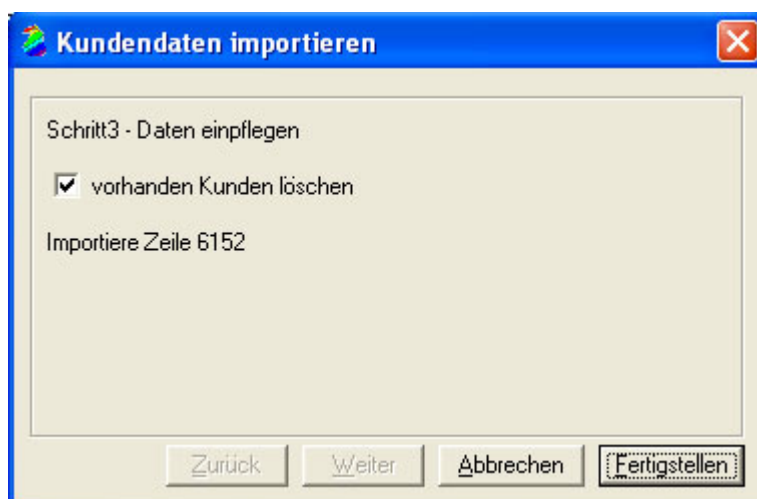


Abb.1.4 Die Daten werden nun in den Werkstattplaner importiert.

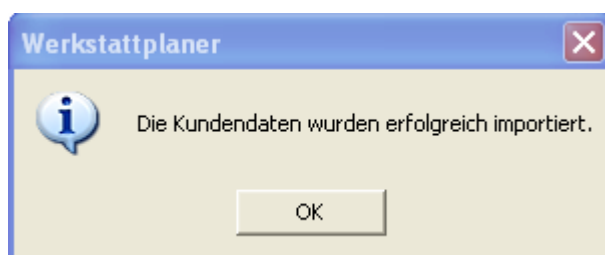


Abb.1.5 Der Datenimport ist nun abgeschlossen und Sie können die aus Weiss-Blau bereit gestellten Daten im Werkstattplaner nutzen.