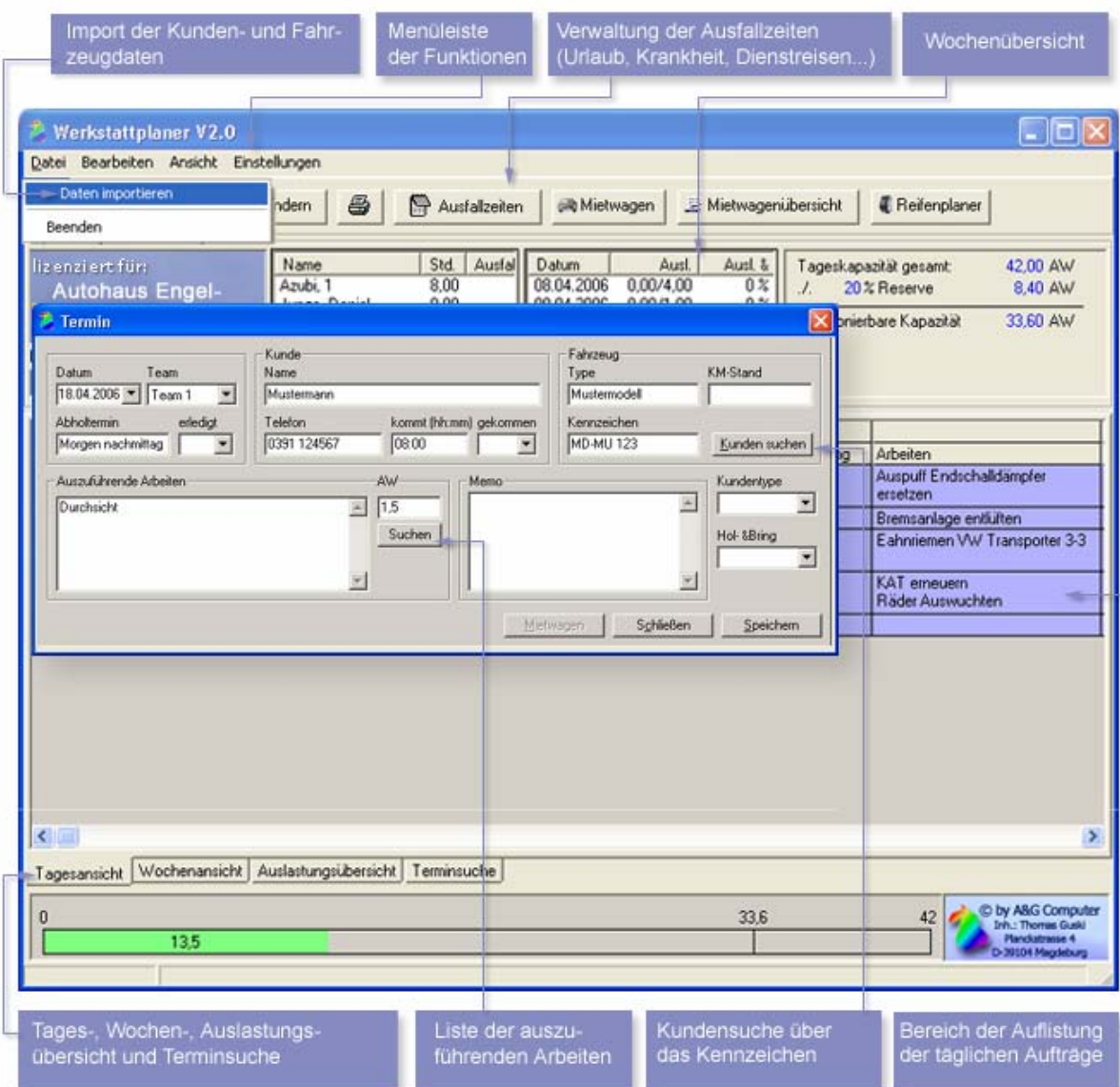


WERBAS-Schnittstelle

Die Werbas-Schnittstelle, als Zusatzmodul zum Werkstattplaner, ermöglicht es Ihnen Ihre Kunden- und Fahrzeugdaten aus Ihrem System zu übernehmen und im Werkstattplaner darzustellen. (siehe Abbildung 1.0)



The screenshot shows the 'Werkstattplaner V2.0' software interface. A 'Termin' (Appointment) window is open, displaying details for a customer named 'Mustermann' and a vehicle 'Mustermann' with license plate 'MD-MU 123'. The appointment is scheduled for 18.04.2006 at 08:00. The interface includes a menu bar with 'Datei', 'Bearbeiten', 'Ansicht', and 'Einstellungen'. A toolbar contains buttons for 'Daten importieren', 'Ausfallzeiten', 'Mietwagen', 'Mietwagenübersicht', and 'Reifenplaner'. A table at the top right shows capacity information: 'Tageskapazität gesamt: 42,00 AW' and '20% Reserve: 8,40 AW'. A bar chart at the bottom shows a utilization of 13,5 out of a total of 42. Callouts point to various features: 'Import der Kunden- und Fahrzeugdaten' (points to 'Daten importieren'), 'Menüleiste der Funktionen' (points to the menu bar), 'Verwaltung der Ausfallzeiten (Urlaub, Krankheit, Dienstreisen...)' (points to 'Ausfallzeiten'), 'Wochenübersicht' (points to 'Wochenansicht'), 'Tages-, Wochen-, Auslastungsübersicht und Terminsuche' (points to the bottom bar chart), 'Liste der auszuführenden Arbeiten' (points to the 'Arbeiten' list), 'Kundensuche über das Kennzeichen' (points to 'Kunden suchen'), and 'Bereich der Auflistung der täglichen Aufträge' (points to the 'Arbeiten' list).

Abb.1.0 Wählen Sie im Menü „Datei“ „Daten importieren“ aus.

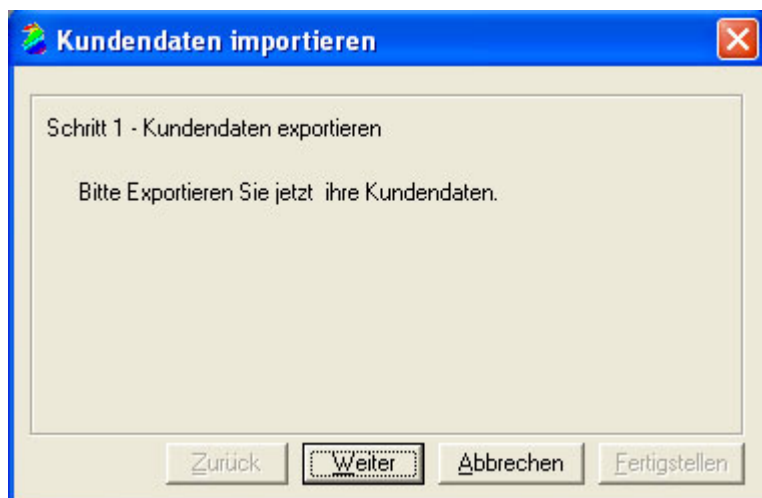


Abb.1.1 Klicken Sie auf „weiter“ nach erfolgtem Datenexport aus Ihrem System, um zum nächsten Menü zu gelangen.



Abb.1.2 Wählen Sie hier über „Durchsuchen“ die in Ihrem System erstellte Exportdatei aus.

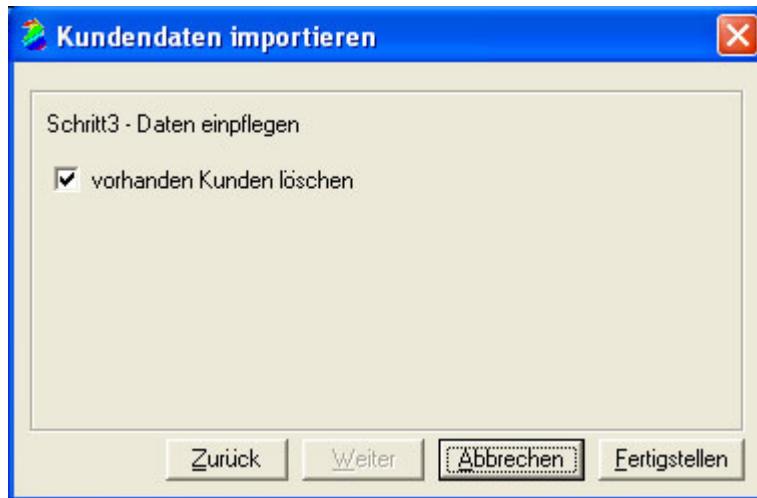


Abb.1.3 Durch „Fertigstellen“ wird nun der Datenimport gestartet.



Abb.1.4 Die Daten werden nun in den Werkstattplaner importiert.

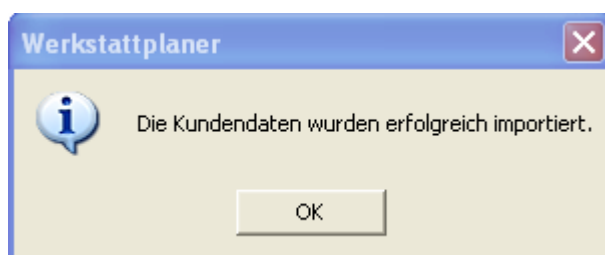


Abb.1.5 Der Datenimport ist nun abgeschlossen und Sie können die aus Ihrem System bereit gestellten Daten im Werkstattplaner nutzen.